



INSTRUCTIONS D'ENTRETIEN

RFG rClean® est un vitrage conçu pour rester propre plus longtemps et pour se nettoyer plus facilement qu'un verre classique.

Une couche transparente, déposée sur la face extérieure, utilise les rayons ultraviolets de la lumière naturelle et la pluie pour éliminer les saletés.

Totalement intégrée à la surface du verre, cette couche présente une durée de vie élevée. Cependant, comme tout vitrage, RFG rClean® doit faire l'objet de précautions particulières lors de son entretien. Les instructions suivantes doivent être respectées pour maintenir les propriétés de ce vitrage.

Premiers contacts avec RFG rClean®

Premier nettoyage

Attendre une semaine pour effectuer le premier nettoyage, après l'installation des vitrages. Commencer par nettoyer la couche à grande eau, puis compléter si nécessaire par un entretien courant (voir entretien courant).

Fonction autonettoyante

Dans la semaine qui suit la pose et le premier nettoyage, la propriété autonettoyante de RFG rClean® s'active progressivement sous l'effet des rayons ultraviolets. Cette « mise en route » par les rayons ultraviolets peut varier entre trois jours et une semaine, selon la saison et l'orientation des vitrages. Il en est de même après une période d'occultation des vitrages par des volets.


Entretien courant

Grâce à son principe de fonctionnement, RFG rClean® est un vitrage dont l'entretien est grandement diminué et facilité.


La fréquence de nettoyage, en général réduite, dépend de facteurs tels que l'exposition des vitrages au soleil et à la pluie, le degré de pollution, les quantités de poussières dans l'air ambiant et les conditions atmosphériques.

Le nettoyage sera notamment nécessaire dans certaines situations :

- À la suite d'une période de pluviométrie nulle ou faible ;
- Dans le cas où le vitrage est abrité de la pluie ;
- En présence de grosses salissures.



Étiquette RFG rClean®
collée sur le côté opposé à la couche



Nettoyage à l'eau claire
ou à l'aide de produits neutres

Procédure de nettoyage recommandée

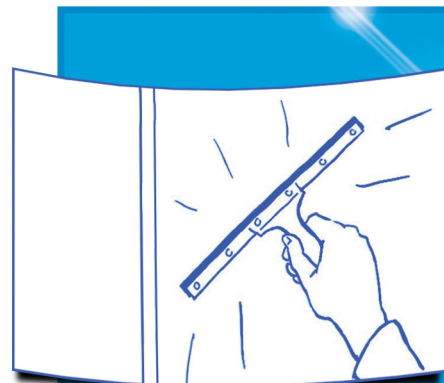
- Arroser le vitrage à l'eau, avec un pulvérisateur ou au jet (sans haute pression) ;
- Pour les traces rebelles, verser quelques gouttes de détergent (de type liquide-vaisselle) dans l'eau et frotter avec une éponge propre.
- Rincer abondamment avec le pulvérisateur ou au jet d'eau ;
- Laisser sécher le vitrage.

Remarques

- Le simple arrosage à l'eau suffit souvent pour éliminer les poussières résiduelles et maintenir propre le vitrage.
- Comme pour tout vitrage, il est préférable que l'eau soit peu calcaire. Dans le cas contraire, utiliser de l'eau adoucie ou déminéralisée.
- Il est également possible de nettoyer le vitrage :
 - avec une raclette à vitres (en bon état, propre et sans silicone), de l'eau et un peu de détergent ;
 - avec un chiffon doux et propre, imbibé de produit lave-vitres usuel, sans additifs anti-pluie ni anti-poussières. Consulter la liste des produits recommandés sur notre site internet www.riouflatglass.com.
- Les outils éventuels (éponges, raclettes, etc.) doivent être nettoyés régulièrement au cours du lavage.

Produits et outils interdits pour le nettoyage des vitres


- Produits de nettoyage ou de traitement du verre contenant des silicones ou des particules abrasives ;
- Produits d'entretien pour d'autres matériaux que le verre (aluminium, bois, etc.) ;
- Produits chimiques : soude, eau de javel, lessive ;
- Outils abrasifs : éponges et chiffons à récurer, laine d'acier, paille de fer, lames de rasoir, cutters, etc.



Raclette à vitres en bon état et propre



Chiffon doux et propre



Pas d'outils métalliques ni de produits d'entretien agressifs

Précautions particulières RFG rClean®

Dans la vie quotidienne

Éviter d'utiliser des produits ménagers en aérosol contenant des silicones, à proximité de la face extérieure des vitrages RFG rClean® (maintenir les fenêtres fermées).


En période de travaux

- En cas de travaux à proximité des vitrages, protéger la couche de RFG rClean® avec une bâche en plastique propre pour éviter les souillures (peinture, vernis, aérosol, produit de traitement du bois, colle, mastic, ciment, plâtre, mortier, etc.) et les projections de particules abrasives ou chaudes (étincelles de meulage, de soudure, etc.).
- En cas de projection de l'un des produits ci-dessus, nettoyer immédiatement la tache avec du White Spirit, avant qu'elle ne sèche et en évitant de l'étaler sur le vitrage, puis appliquer la procédure de nettoyage recommandée décrite plus haut.

Attention

Ces instructions doivent être portées à la connaissance de toute personne intervenant sur les vitrages RFG rClean®.

Le présent document contient les principales instructions pour l'entretien et la mise en oeuvre du produit verrier RFG rClean®. RFG a soigneusement vérifié l'exactitude des informations contenues dans le présent document au moment de sa publication. Cependant, RFG se réserve le droit de modifier ou d'ajouter toute information sans avertissement préalable.



RIOU Flat Glass

ZAC Les Vergers de Quincangrogne
27310 BOURG-ACHARD - FRANCE

Tel. +33 (0)2 32 20 01 80
Fax +33 (0)2 32 20 55 98

Distributeur